

UPP: ÚLTIMA CHAMADA

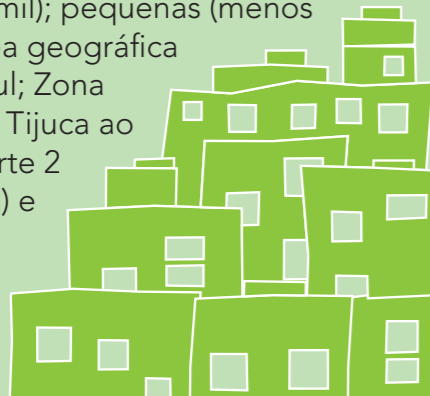
VISÕES E EXPECTATIVAS DOS MORADORES DE FAVELAS OCUPADAS PELA POLÍCIA MILITAR NA CIDADE DO RIO DE JANEIRO

(PRINCIPAIS RESULTADOS)

Levantamento amostral domiciliar com moradores dos 37 territórios de UPPs no município do Rio de Janeiro para conhecer a avaliação que fazem da trajetória, dos impactos e da situação atual do programa, assim como suas expectativas quanto ao futuro próximo das UPPs.

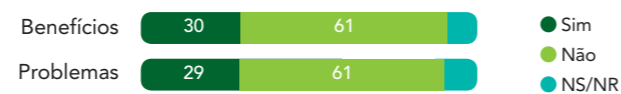
Os resultados completos do trabalho estão disponíveis no site ucamcesec.com.br.

- Foram entrevistadas 2.479 pessoas com 16 anos ou mais de idade em 310 setores censitários de 118 favelas
- O levantamento foi realizado de 8 de agosto a 25 de outubro de 2016, em parte durante o período das Olimpíadas e Paralimpíadas
- A margem de erro dos resultados é de 4%
- Para alguns cruzamentos, as UPPs foram agrupadas por dois critérios: tamanho - grandes (com mais de 50 mil habitantes); médias (21 a 50 mil); pequenas (menos de 21 mil) - e área geográfica - Centro/Zona Sul; Zona Norte 1 (Grande Tijuca ao Méier); Zona Norte 2 (Jacaré à Pavuna) e Zona Oeste.



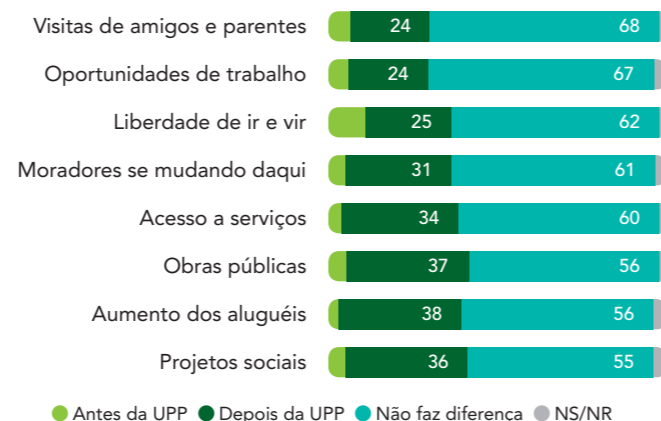
1. Impactos da UPP na vida da favela

A UPP trouxe benefícios para a comunidade? E problemas? (%)

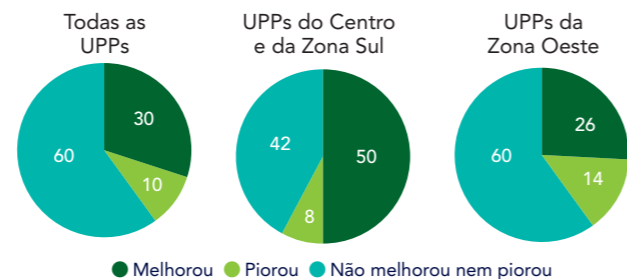


- Maior benefício: Segurança, tranquilidade (56% dos que apontaram benefícios)
- Maior problema: Tiroteios, confrontos (53% dos que apontaram problemas)

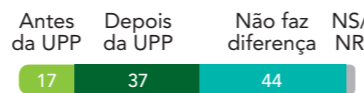
Em que momento essas coisas foram mais frequentes? (%)



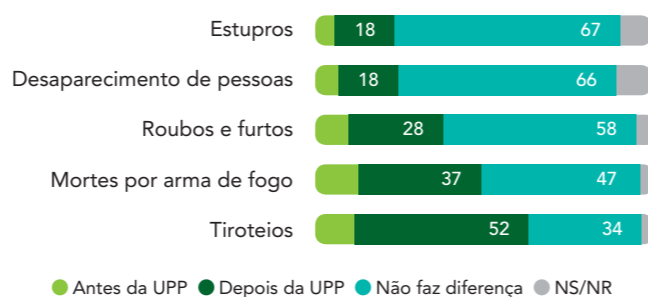
A economia da comunidade (comércio, bancos, emprego local) melhorou ou piorou com a UPP? (%)



Em que momento se sentiu mais seguro(a) aqui na comunidade? (%)



Em que momento estas ocorrências foram mais frequentes? (%)

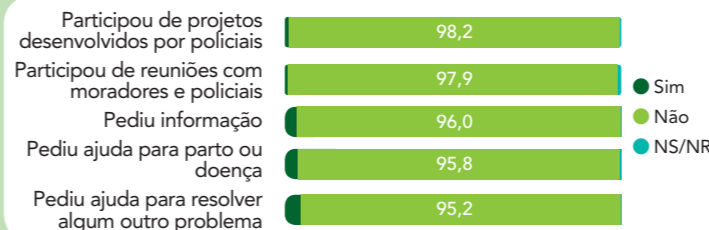


Concorda com a frase "Hoje a gente vive inseguro porque nunca sabe quando vai ter tiroteio na comunidade"? (% de respostas afirmativas)

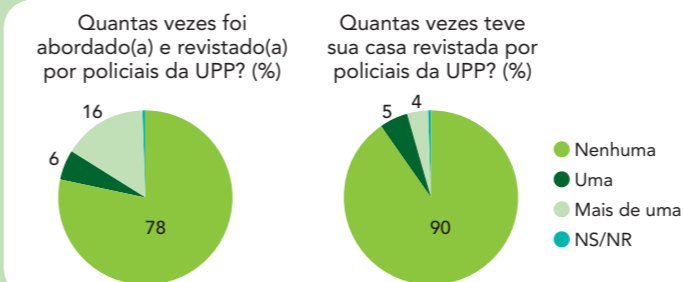


2. Relação com a polícia

Você ou alguém da sua família teve contato direto com policiais da UPP nestas situações? (%)



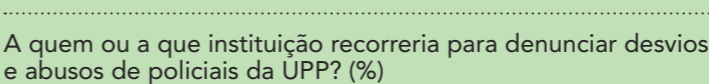
Nos últimos 12 meses...



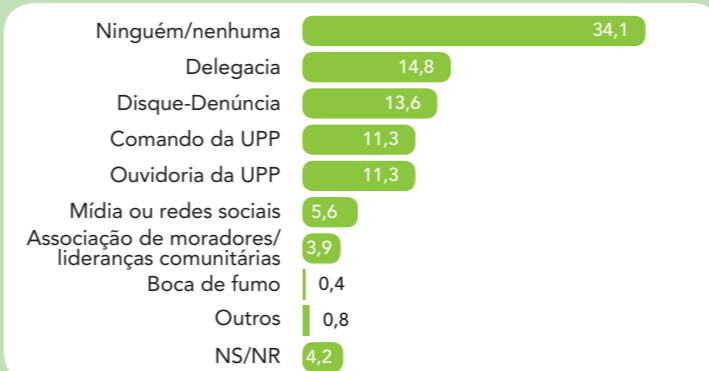
Os que foram abordados e revistados mais de uma vez: (%)



Como avalia o tratamento dado pelos policiais à maioria dos moradores? (%)



A quem ou a que instituição recorreria para denunciar desvios e abusos de policiais da UPP? (%)



79,3% afirmaram que uma das medidas que ajudariam muito a melhorar o desempenho da UPP seria a **punição** aos maus policiais.

- 1/3 dos moradores tem sentimentos positivos em relação à maioria dos policiais (respeito, simpatia), 1/3 tem sentimentos negativos (desconfiança, medo, raiva) e o outro **terço** se diz indiferente.
- Em 2014, 2/3 dos policiais entrevistados acreditavam que a maioria dos moradores tinha sentimentos negativos em relação a eles, sobretudo de ódio, repulsa e revolta.

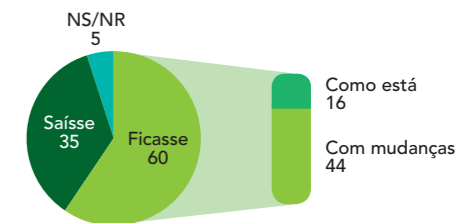
Confiança em instituições de segurança e justiça (média das notas de zero a dez)



→ As **menores** notas para a **PM da UPP**, variando de **2 a 4,4**, são dadas por homens, adolescentes, pretos, pessoas que sofreram abordagem ou tiveram sua casa revistada no último ano e por moradores das UPPs grandes ou das situadas na Zona Oeste.

3. Desejos e expectativas

Gostaria que a UPP ficasse ou saísse da comunidade? (%)



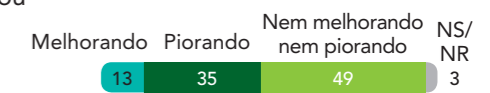
Os que mais desejam a **permanência** da UPP:

- Moradores de comunidades do Centro e da Zona Sul (81%)
- Brancos (70%)
- Quem não sofreu revista corporal (68%)
- Pessoas com 35 anos ou mais de idade (67%)

Os que mais querem a **saída** da UPP:

- Quem teve a casa revistada (61%) ou sofreu revista corporal (58%) no último ano
- Moradores das comunidades da Zona Oeste (52%)

Desde que se instalou na comunidade, a UPP vem melhorando ou piorando? (%)



→ Nas comunidades da Zona Oeste, a maioria dos moradores (54%) acha que a UPP vem **piorando**.

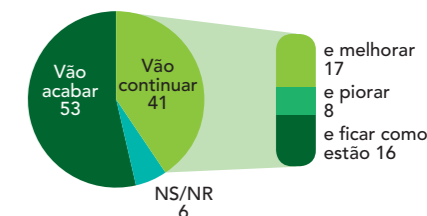
O que ajudaria **muito** a melhorar a UPP: (%)



→ Em resumo, os moradores parecem reivindicar a **retomada do projeto original** das UPPs.

→ Mas não têm muita esperança de que isso se realize: **66%** acreditam que as UPPs são um "projeto falido".

O que acha que vai acontecer com as UPPs em geral nos próximos anos? (%)



→ Moradores de favelas do Centro e da Zona Sul são os que **menos** acreditam que as UPPs irão acabar (29%). Os que estão **mais** convencidos do fim próximo do projeto são os moradores da Zona Oeste (64%) e os das UPPs grandes (61%).